



**SANTA CASA
DE MISERICÓRDIA
BRAGANÇA PAULISTA**

Uma Entidade Movida pelo Bem.

**IRMANDADE DO SENHOR BOM JESUS DOS
PASSOS DA SANTA CASA DE MISERICÓRDIA
DE BRAGANÇA PAULISTA SP**

CNPJ: 45.615.309/0001-24 CNES: 2688433

**PRESTAÇÃO DE CONTAS
MAIO - 2024**

**SECRETARIA MUNICIPAL DE SAÚDE DA
PREFEITURA DO MUNICÍPIO DE BRAGANÇA
PAULISTA - SP**

**BRAGANÇA PAULISTA - SP
2024**

Irmandade do Senhor Bom Jesus dos Passos da Santa Casa de Misericórdia de Bragança Paulista

Rua Cel. Assis Gonçalves, 700 - Centro - Bragança Paulista - SP - CEP 12900-480 - Tel: (11) 4481-8000

CNPJ: 45.615.309/0001-24 • Inscrição Estadual: Isento
www.santacasa-braganca.com.br

RELATÓRIO DE RECEITAS SUS

MAIO - 2024

RECEITAS	Federal	Estadual	Municipal	Total
Contrato SUS	R\$ 586.918,15		R\$ 313.081,85	R\$ 900.000,00
Extra teto			R\$ 2.452.148,05	R\$ 2.452.148,05
Qualificação de leitos UTI Adulto	R\$ -			R\$ -
IAC - Incentivo de Adesão à Contratualização	R\$ 296.653,62			R\$ 296.653,62
INTEGRASUS	R\$ 9.333,03			R\$ 9.333,03
Emendas Parlamentares/Verbas	R\$ 516.293,73	R\$ 528.374,92		R\$ 1.044.668,65
PROGRAMA MAIS SANTAS CASAS		R\$ -		R\$ -
PROGRAMA SUBVENÇÃO (MAIS SANTAS CASAS)		R\$ -		R\$ -
INCENTIVO PERMANENTE DE CUSTEIO P.S.			R\$ 269.500,87	R\$ 269.500,87
IVDH - Índice de Valorização Desemp. Hosp.			R\$ 517.078,26	R\$ 517.078,26
APAC			R\$ 1.151,88	R\$ 1.151,88
TAC - VIOLÊNCIA SEXUAL			R\$ 7.963,57	R\$ 7.963,57
DOAÇÕES GOVERNAMENTAIS - UNIÃO				R\$ -
TOTAL	R\$ 1.409.198,53	R\$ 528.374,92	R\$ 3.560.924,48	R\$ 5.498.497,93

26%

10%

65%

100%

RELATÓRIO DAS DESPESAS SUS



MAIO - 2024

Centro de Custo	Funcionários	Médicos	Mat/Med	Gastos Gerais	Rateios	Total
Ag. Transfusional - SUS	R\$ 27.902,87	R\$ 17.182,44	R\$ 1.818,35	R\$ 2.474,50	R\$ 9.442,44	R\$ 58.820,60
Ambulatório - SUS	R\$ 2.858,91	R\$ 55.151,13	R\$ 2.641,88	R\$ 1.751,43	R\$ 17.942,67	R\$ 80.346,01
Ambulatório Unidade Norte - SUS	R\$ 167,97	R\$ 11.327,93	R\$ 1.205,57	R\$ 999,42	R\$ 4.137,78	R\$ 17.838,67
Câmara Hiperbárica - SUS	R\$ 5.497,65	R\$ 8.237,90	R\$ 1.295,46	R\$ 1.933,90	R\$ 3.727,82	R\$ 20.692,74
Centro Cirúrgico - SUS	R\$ 120.245,51	R\$ 689.225,29	R\$ 752.760,48	R\$ 88.195,79	R\$ 245.410,73	R\$ 1.895.837,80
Centro de Fisioterapia - SUS	R\$ 21.323,83	R\$ 3.317,65	R\$ 539,31	R\$ 6.197,27	R\$ 4.451,01	R\$ 35.829,08
Clínica Cirúrgica - SUS	R\$ 100.375,11	R\$ 180.093,69	R\$ 41.085,98	R\$ 9.595,17	R\$ 148.125,48	R\$ 479.275,43
Clínica Médica - SUS	R\$ 138.051,88	R\$ 76.493,65	R\$ 60.110,47	R\$ 12.368,81	R\$ 220.073,24	R\$ 507.098,05
Clínica Pediátrica - SUS	R\$ 5.705,85	R\$ 2.472,03	R\$ 1.755,30	R\$ 844,94	R\$ 11.622,50	R\$ 22.400,61
Densitometria Óssea - SUS	R\$ -	R\$ -	R\$ -	R\$ -	R\$ -	R\$ -
Ecocardiografia - SUS	R\$ 752,73	R\$ 33.140,94	R\$ 544,36	R\$ 328,31	R\$ 6.974,99	R\$ 41.741,34
Eletrocardiografia -SUS	R\$ -	R\$ -	R\$ -	R\$ -	R\$ -	R\$ -
Espaço Integrar - SUS	R\$ 116,60	R\$ 18,97	R\$ 0,05	R\$ 25,24	R\$ 14,69	R\$ 175,55
Hemodinâmica - SUS	R\$ 2.010,61	R\$ 7.683,14	R\$ 16.038,24	R\$ 1.765,02	R\$ 3.245,48	R\$ 30.742,49
Holter/Mapa - SUS	R\$ 1.032,82	R\$ 16.416,48	R\$ 120,33	R\$ 253,46	R\$ 4.776,59	R\$ 22.599,67
Laboratório de Análises Clínicas - SUS	R\$ 211.606,92	R\$ 39.776,18	R\$ 329.835,51	R\$ 143.420,74	R\$ 234.140,57	R\$ 958.779,93
Laboratório Anatomia Patológica - SUS	R\$ -	R\$ 4.790,82	R\$ -	R\$ -	R\$ 94,75	R\$ 4.885,58
Mamografia - SUS	R\$ -	R\$ -	R\$ -	R\$ -	R\$ -	R\$ -
Ortopedia - SUS	R\$ 20.675,66	R\$ 89.903,88	R\$ 26.290,33	R\$ 2.920,23	R\$ 38.165,46	R\$ 177.955,56
Policlínica - SUS	R\$ 54.320,83	R\$ 53.152,27	R\$ 14.848,78	R\$ 7.613,76	R\$ 93.262,25	R\$ 223.197,89
Pronto Atendimento G.O. - SUS	R\$ 11.319,76	R\$ 52.667,20	R\$ 4.371,71	R\$ 1.338,11	R\$ 22.791,56	R\$ 92.488,35
Pronto Atendimento Pediatria -SUS	R\$ 328,64	R\$ 142,38	R\$ 101,10	R\$ 48,67	R\$ 669,43	R\$ 1.290,22
Pronto Socorro - SUS	R\$ 218.138,30	R\$ 350.265,94	R\$ 73.992,46	R\$ 24.084,19	R\$ 246.346,66	R\$ 912.827,55
Raio X - SUS	R\$ 56.855,33	R\$ 13.667,51	R\$ 1.053,19	R\$ 19.305,35	R\$ 22.520,00	R\$ 113.401,38
Raio X - Millenium - SUS	R\$ -	R\$ -	R\$ -	R\$ -	R\$ -	R\$ -
Ressonância Millenium - SUS	R\$ -	R\$ -	R\$ -	R\$ -	R\$ -	R\$ -
Tomografia - SUS	R\$ 21.096,40	R\$ 161.475,95	R\$ 43.098,49	R\$ 19.335,94	R\$ 25.733,08	R\$ 270.739,86
Tomografia Unidade Norte - SUS	R\$ -	R\$ -	R\$ -	R\$ -	R\$ -	R\$ -
Teste Ergométrica	R\$ -	R\$ -	R\$ -	R\$ -	R\$ -	R\$ -
Ultrassonografia - SUS	R\$ 3.258,15	R\$ 14.457,15	R\$ 1.285,70	R\$ 2.490,70	R\$ 12.031,13	R\$ 33.522,84
Ultrassonografia Unidade Norte - SUS	R\$ -	R\$ -	R\$ -	R\$ -	R\$ -	R\$ -
Unidade de Endoscopia - SUS	R\$ 3.766,79	R\$ 41.216,62	R\$ 5.092,32	R\$ 3.766,49	R\$ 7.027,74	R\$ 60.869,95
Unidade de Internação C -SUS	R\$ 10.993,34	R\$ 36,52	R\$ 2.432,93	R\$ 2.277,18	R\$ 13.278,65	R\$ 29.018,62
UTI Adulto - SUS	R\$ 135.383,43	R\$ 95.506,87	R\$ 74.858,09	R\$ 24.076,31	R\$ 99.522,42	R\$ 429.347,13
UTI Neonatal/ Pediátrica - SUS	R\$ 2.469,90	R\$ 2.881,16	R\$ 971,60	R\$ 572,55	R\$ 1.897,19	R\$ 8.792,39
TOTAL - SUS	R\$ 1.176.255,79	R\$ 2.020.701,70	R\$ 1.458.148,01	R\$ 377.983,48	R\$ 1.497.426,30	R\$ 6.530.515,28

ÁREAS	N	Descrição	Objetivo	Meta	Método de Cálculo	Documentos	Periodicidade	Pontuação	Responsável	Resultado	Pontuação
ATENDIMENTO DE URGÊNCIA E EMERGÊNCIA	1	Classificação de Risco	Classificar os pacientes e priorizar o atendimento por gravidade dos casos	95,00%	Numerador: Número de atendimentos de urgência com classificação de risco no período avaliado; Denominador: Total de atendimentos urgência no mesmo período. Fator de Multiplicação: 100	Processamento das FAAs Relatório Nominal - Classificação de Risco	Mensal	≥95,00% = 10 pontos 85,00% - 94,99% = 8 pontos 75,00% - 84,99% = 6 pontos 65,00% - 74,99% = 5 pontos ≤ 64,99% = 0 ponto	Enf. Fernanda Maffei	99,39%	10
ATENDIMENTO HOSPITALAR	2	Continuidade da Assistência - Clínica Cirúrgica	Qualificar o atendimento de Clínica Cirúrgica e a continuidade da assistência por meio da Alta Responsável	5,00%	Monitorar a qualidade das informações dos formulários de alta responsável de pacientes que permaneceram internados na <u>Clínica Cirúrgica</u> , referente ao mês anterior da avaliação. (Numerador: Formulários de alta responsável com preenchimento incompleto no período avaliado. Denominador: total de formulários de alta responsável no mesmo período). Fator de Multiplicação: 100	Prontuários de Internação	Mensal	≤5,00% = 10 pontos 5,01% - 10,00% = 7 pontos 10,01% - 15,00% = 5 pontos ≥15,01% = 0 ponto	Secretaria Municipal de Saúde	0,83%	10
INTERNAÇÃO GERAL	3	Taxa de Ocupação Hospitalar	Medir os leitos ocupados em relação aos leitos oferecidos ou disponíveis.	Taxa de Ocupação por Clínica: Clínica Cirúrgica = 80% Clínica Médica = 80% Clínica Pediátrica = 25% Policlínica = 75% UTI Adulto = 80%	Numerador: Número de pacientes/mês. Denominador: Número de leitos/mês. Fator de Multiplicação: 100	CNES; Relatório SISAIH01/SIHD;	Mensal	Clínicas com alcance das metas: 04 ou mais clínicas = 10 pontos 02 à 03 clínicas = 05 pontos 01 clínica = 0 pontos	Controladoria	4 Clínicas	10
	4	Índice de exames laboratoriais por internação	Acompanhar a quantidade de exames laboratoriais realizados por paciente internado (exceto UTI)	≤ 12,00	Numerador: Número de exames laboratoriais no período avaliado; Denominador: Total de saídas no mesmo período.	Relatório SISAIH01/SIHD;	Mensal	≤12,00 = 10 pontos 12,01 - 16,00 = 7 pontos 16,01 - 20,00 = 5 pontos ≥20,01 = 0 ponto	Faturamento	7,72	10
	5	Índice de exames de imagem por internação	Acompanhar a quantidade de exames de imagem realizados por paciente internado (exceto UTI)	≤ 2,00	Numerador: Número de exames de diagnóstico por imagem no período avaliado; Denominador: Total de saídas no mesmo período.	Relatório SISAIH01/SIHD;	Mensal	≤2 = 10 pontos 2,01 - 3,50 = 07 pontos 3,51 - 5,00 = 05 pontos ≥5,01 = 0 ponto	Faturamento	1,36	10
	6	Taxa de Mortalidade Hospitalar prematura	Informar a quantidade de pacientes que morreram durante a hospitalização na faixa etária de 30 a 59 anos. Observação: É considerado óbito hospitalar aquele que ocorre após 24 horas da internação	≤ 3,00	Numerador: Número de óbitos no hospital de pessoas com idade entre 30 a 59 anos no período avaliado. Denominador: Número de saídas (altas + óbitos) de pessoas com idade entre 30 a 59 anos no mesmo período. (Não considerar: alta administrativa e exame e procedimento externo.) Fator de Multiplicação: 100	Relatório SISAIH01/SIHD;	Mensal	≤3,00% = 10 pontos 3,01% - 6,00% = 7 pontos 6,01% - 9,00% = 5 pontos ≥9,01% = 0 ponto	Controladoria	1,21%	10
	7	Média de permanência	Acompanhar o tempo de internação dos pacientes no hospital (exceto UTI)	≤ 4,00	Numerador: Número de pacientes-dia no período avaliado; Denominador: Total de saídas no mesmo período.	Relatório SISAIH01/SIHD;	Mensal	≤4,00 = 10 pontos 4,01 - 6,00 = 07 pontos 6,01 - 7,00 = 5 pontos ≥7,01 = 0 ponto	Controladoria	3,08	10
	8	Taxa de Cirurgias Suspensas	Acompanhar as cirurgias suspensas por motivos externos ao paciente	≤ 3,00	Numerador: Número de cirurgias suspensas por fatores extra-pacientes no período avaliado; Denominador: Número de cirurgias agendadas no mesmo período; Fator de Multiplicação: 100	Gestão de Enfermagem	Mensal	≤3,00% = 10 pontos 3,01% - 5,00% = 7 pontos 5,01% - 7,00 = 5 pontos ≥7,01% = 0 ponto	Escrituração (Viviane) Faturamento	1,62%	10
OBSTETRÍCIA	9	Assistência ao parto	Mensurar a proporção de partos cirúrgicos em primíparas e apresentar ações ofertadas para redução da cesariana de acordo com a Resolução SS 84, de 06.09.2019	≥75,01%	Numerador: Número de partos cirúrgicos em pacientes primíparas com indicação correta no período avaliado. Denominador: Número total de partos cirúrgicos em primíparas no mesmo período. Fator de Multiplicação: 100 (A meta poderá ser reavaliada após período de 90 dias*)	Relatório SISAIH01/SIHD;	Mensal	≥75,01% = 10 pontos 50,01% - 75,00% = 5 pontos ≤50,00% = 0 pontos	Enf. Eliane Kikute (Auditoria)	100%	10
PEDIATRIA	10	Atendimento ao recém-nascido exposto à sífilis Materna	Observar o fluxograma de condutas para atendimento ao Recém-nascido exposto à Sífilis Materna	100%	Numerador: Número de RN atendidos adequadamente no período avaliado; Denominador: número de gestantes/puérperas com diagnóstico de sífilis no mesmo período. Fator de Multiplicação: 100	Gestão de Enfermagem / CCIH	Avaliação mensal	100% = 10 pontos 95,00% - 99,99% = 07 pontos 90,00% - 94,99% = 05 pontos ≤89,99% = 0 pontos	CCIH	100%	10

SEGURANÇA DO PACIENTE	11	Densidade de incidência de IPCS associada a CVC	Garantir a segurança do paciente por meio do monitoramento da densidade de incidência de IPCS com confirmação laboratorial associada a utilização de Catéter Venoso Central na UTI adulto	≤ 8,00	Numerador: Número de episódios de IPCS Denominador: Número de pacientes com CVC/dia. Fator de Multiplicação: 1000	CCIH; Relatório SISAIH01/SIHD;	Mensal	≤ 8,00 = 10 pts 8,01 - 16,00 = 5 pts ≥ 16,01 = 00 pts	CCIH	0,00	10
	12	Densidade de Incidência de ITU associadas à SVD	Garantir a segurança do paciente por meio do monitoramento da densidade de Incidência de ITU associada à SVD na UTI adulto	≤ 8,00	Numerador: Número de ITU em pacientes sob SVD no período avaliado; Denominador: Número de pacientes com SVD/dia. Fator de Multiplicação: 1000	CCIH; Relatório SISAIH01/SIHD;	Mensal	≤ 8,00 = 10 pts 8,01 - 12,00 = 5 pts ≥ 12,01 = 00 pts	CCIH	0,00	10
	13	Densidade de incidência de pneumonia associada à ventilação mecânica	Garantir a segurança do paciente por meio do monitoramento de casos de pneumonia associada à ventilação mecânica na UTI adulto	≤ 15,00	Numerador: Número de episódios de pneumonia associada à ventilação mecânica em pacientes internados na UTI no período avaliado. Denominador: número de pacientes em ventilação mecânica (VM)-dia. Fator de multiplicação: 1000.	CCIH; Relatório SISAIH01/SIHD;	Mensal	≤ 15,00 = 10 pontos 15,01 -30,00= 5 pontos ≥ 30,01 = 0 pontos	CCIH	0,00	10
SAÚDE OCUPACIONAL	14	Atendimento de Acidentes de Trabalho	Avaliar a qualidade dos atendimentos de urgência e emergência por acidentes de trabalho a partir da implantação de protocolo	≥ 95,00%	Numerador: Número de fichas de notificação de acidentes por exposição a material biológico com conduta inicial coerente com protocolo no período avaliado. Denominador: Número de fichas de notificação de acidentes por exposição a material biológico no mesmo período. Fator de Multiplicação: 100	Relatório DIVE e Auditoria da Secretaria da Saúde	Mensal	≥ 95,00% = 10 pontos 90,00% - 94,99% = 7 pontos 85,00% - 89,99% = 5 pontos ≤ 84,99 = 0 ponto	CCIH	100%	10
SATISFAÇÃO DO CLIENTE	15	Taxa de preenchimento de pesquisa de satisfação pelos usuários	Acompanhar as avaliações dos usuários do Laboratório, Pronto Socorro e Internação	Internação= 50% Laboratório= 15% Pronto Socorro: 10%	Numerador: Número de avaliações preenchidas no período avaliado; Denominador: Total de saídas no mesmo período. Fator de Multiplicação: 100	Ouvidoria	Mensal	3= 10 pontos 2= 07 pontos 1= 3 pontos 0=0 pontos	Ouvidoria/ Laboratório	Int.: 57,31% P.S.= 11,46% Lab.: 21,92%	10
	16	Taxa de Satisfação com Atendimento	Acompanhar a satisfação dos usuários do Laboratório, Pronto Socorro e Unidades de Internação por meio de respostas "ótimo" e "bom".	Internação= 90% P.S.= 90% Laboratório= 90%	Numerador: Total de avaliações preenchidas com ótimo e bom no período avaliado; Denominador: Total de avaliações preenchidas corretamente no mesmo período. Fator de Multiplicação: 100	Ouvidoria	Mensal	3= 10 pontos 2= 07 pontos 1= 3 pontos 0=0 pontos	Ouvidoria/ Laboratório	Int.: 99,43% P.S.= 90,13% Lab.: 98,75%	10
RECURSOS HUMANOS	17	Índice de treinamento pessoal (horas treinamento / 1000 horas trabalhadas)	Acompanhar as atividades de treinamentos no hospital por setor	≥7,00	Numerador: Número funcionários ouvintes do setor no curso x carga horária curso (somar o resultado de todos os cursos realizados no período); Denominador: Número horas/funcionarios trabalhados. Fator de multiplicação: 100	Educação Permanente	Mensal	≥7 = 10 pontos 6,99 - 5 = 5 pontos ≤4,99 = 0 pontos	Treinamento e Desenvolvimento	7,18	10
	18	Educação permanente: Áreas prioritárias	Demonstrar a realização de treinamentos referentes às áreas previamente definidas a fim de aprimorar pontos de fragilidade	8 temas propostos durante o ano	Apresentação de relatório informando os treinamentos realizados abordando entre os temas já previstos pela instituição, 01 dos temas propostos neste plano, tais como: Queda do leito, Índice de IPCS, ITU relacionada ao SVD; Pneumonia relacionada à Ventilação Mecânica, Saída de sonda oro/nasogástrica não planejada; Úlcera de pressão; Prevenção de acidentes de trabalho; Alta Qualificada Responsável; Cirurgia Segura; Programação de alta pela Equipe Multidisciplinar; Protocolo de inserção/retirada DIU e casos especiais. Os temas sugeridos poderão ser abordados na ordem em que a instituição escolher.	Educação Permanente	Mensal	1 tema sugerido= 10 pontos 0 tema sugerido: 0 pontos	Treinamento e Desenvolvimento	Índice de IPCS	10
	19	Internações	Analisar a efetividade do atendimento e da classificação de risco realizada	≤ 8,00 %	Numerador: Número de atendimentos de internações realizadas no período avaliado; Denominador: Número total de atendimentos de urgência realizados no mesmo período. Fator de multiplicação: 100			0 ponto	Enf. Fernanda Maffei	8,69%	0

ATENDIMENTO DE URGÊNCIA E EMERGÊNCIA	20	conforme Classificação de Risco	(Apresentar total de internações e percentual de pacientes conforme classificação de risco AZUL, VERDE AMARELO E VERMELHO)	≤ 1,00 %	Numerador: Número de atendimentos de internações realizadas, conforme a classificação AZUL no período avaliado; Denominador: Número total de internações realizadas no mesmo período; Fator de multiplicação: 100	Relatório SIHD Tabulação FAAs	Mensal	0 ponto	Enf. Fernanda Maffei	0,00%	0
	21	Teste rápido para detecção de HIV, Sífilis e Hepatite B	Garantir a realização e ampliação do acesso ao Teste rápido para detecção de HIV Sífilis e Hepatite B em situações de violência sexual, assim como, em situações de exposição declarada.	100%	Número total de notificações realizadas no período avaliado.	Relatório das notificações realizadas no período (informar número de registro)	Mensal	0 ponto	CCIH	100%	0
	22	Observação 24 horas	Avaliar o índice de pacientes que permaneceram em observação por períodos superiores a 24 horas (Será realizada avaliação quando meta for ultrapassada)	≤ 8,00 %	Numerador: Número de pacientes que permaneceram em observação por mais de 24 horas no período avaliado; Denominador: Número total de pacientes que permaneceram em observação no mesmo período. Fator de Multiplicação: 100	Relatório FAAs	Mensal	0 ponto	Faturamento	1,06%	0
ATENDIMENTO HOSPITALAR	23	Notificação de casos de SD gripal suspeitos de COVID 19	Realizar a notificação dos casos suspeitos de COVID 19	100%	Número total de notificações realizadas no período avaliado.	Relatório das notificações realizadas no período (informar número de registro)	Mensal	0 ponto	CCIH	0 (100%)	0
SEGURANÇA DO PACIENTE	24	Comunicação de Acidentes de Trabalho	Quantificar as solicitações de Comunicação de Acidentes de Trabalho no período avaliado	100%	Número total de CAT - Acidente de Trabalho	SESMT	Mensal	0 ponto	Segurança do Trabalho	4 casos	0
	25	Consumo de produto alcoólico para higienização das mãos	Monitorar a adesão da fricção antisséptica das mãos com preparação alcoólica pelos profissionais de saúde da UTI Adulto	≥20,00 ml	Numerador: consumo de preparação alcoólica líquida ou gel (mL) na unidade no período avaliado. Denominador: número de paciente/dia internado na UTI adulto no mesmo período.	CCIH; Relatório	Mensal	0 ponto	CCIH	69,39 ml	0
AÇÕES GERAIS	26	Licenças de Funcionamento	Manter as Licenças de funcionamento de Vigilância Sanitária vigentes	100%	Apresentar relatório informando a vigência das mesmas, possíveis novas licenças emitidas e documento de renovação de vencidas.	VISA	Mensal	0 ponto	Contabilidade	<u>100%</u>	0
										Pontuação	180

Variação da pontuação	Percentual de Repasse Financeiro
140 ou mais pontos	100,00%
120- 139 pontos	90,00%
100 -119 pontos	80,00%
99 ou menos pontos	70,00%

COMPLEXO HOSPITALAR SANTA CASA - FECHAMENTO PROGRAMA OPERACIONAL ANUAL - QUANTITATIVO - COMPETÊNCIA: 05/2024
 ATENDIMENTO PRONTO SOCORRO E AMBULATÓRIO - S.L.A.

GRUPO	AÇÕES	META FÍSICA	TOTAL APRESENTADO	DIFERENÇA (META ATUAL E TOTAL APRESENTADO)	META FINANCEIRA	TOTAL APRESENTADO	DIFERENÇA (META ATUAL E TOTAL APRESENTADO)	%	
DIAGNÓSTICO EM LABORATÓRIO CLÍNICO	01 - Coleta de material 02 - Diagnóstico em laboratório clínico 03 - Diag por anatomia patol e citopatologia 04-02 - SADT - RX 04-04 - SADT - Ultrassonografia 04-05 - SADT - Tomografia 04-08 - SADT - Endoscopia	2 46.252 5 2.000 162 407 11	2 93.095 3.359 600 1.159 85	- 46.843 - 1.550 782 752 74	RS RS RS RS RS RS	337,37 221.084,56 121,58 15.126,69 218.982,14 138.129,16 7.364,52	RS RS RS RS RS RS	300,71 281.163,99 121,58 13.530,98 23.846,16 93.972,90 6.906,65	100% 201% 0% 379% 470% 285% 773%
DIAGNÓSTICO EM ESPECIALIDADES (08)	Toxicodermografia Teste de Orquíhina Catectismo-Uretral	600	1.329	639	RS	4.018,24	RS	11.208,96	193%
CONSULTAS ATENDIMENTOS (08)	Atendimento com classificação de risco Consulta de Profissionais de Nível Superior Exceto Médico Consulta Médica em Atenção Especializada - Oftalmologia Consulta Médica em Atenção Especializada - Ortopedia Consulta de Urgência com Observação e/ou Consulta de Atenção Especializada Especializada Procedimentos Médicos - Otorrinolaringologia	17.000	17.309	309	RS	88.991,08	RS	121.353	102%
TREATMENTO CLINICO (OUTROS)	10 - Tratamentos clínicos (outros) Curativo grau II com ou sem debridamento Exatão de Lesão Sutura Punção Exeresse de tumor de pele e anexas Cauterização Injeção de drenagem de abscesso Realização de coque azarinho subcutâneo Cirurgias de vias aéreas superiores Face Cabeça Pescoço	340	327	13	RS	13.995,04	RS	10.530	96%
PREVENÇAO CIRURGICAS (15)	Exeresse de tumor de pele e anexas Cauterização Injeção de drenagem de abscesso Realização de coque azarinho subcutâneo Cirurgias de vias aéreas superiores Face Cabeça Pescoço	73	53	20	RS	1.585,89	RS	1.392,04	79%
CIRURGICAS VIAS AEREAS (16-02)	Cirurgias de vias aéreas superiores Face Cabeça Pescoço	4	1	3	RS	90,95	RS	17,00	25%
CIRURGICAS APARELHO DA VISAO (16-08)	Cirurgia de aparelho da visão: olhos	8	50	42	RS	300,00	RS	5.189,15	625%
CIRURGICAS OSTEOMUSCULAR (16-06)	Cirurgia do sistema osteomuscular: ortopedia	45	14	31	RS	1.664,85	RS	477,96	31%
ANESTESIOLOGIA (17)	Anestesia regional Sedeção Procedimentos de enfermagem Administração de Medicamentos Retirada de pontos Inalação	1	43	42	RS	15,15	RS	706,41	4300%
ATENÇAO BASICA (PAB)	Procedimentos de enfermagem - Curativo grau I Consultas - Alta Complexidade / Extra Credenciamento SUS Exames - Alta Complexidade / Extra Credenciamento SUS Procedimentos - Alta Complexidade / Extra Credenciamento SUS	450	5.237	4.787	RS	413,95	RS	3.271,23	1164%
EXTRA CREDENCIAM ENTO	Procedimentos - Alta Complexidade / Extra Credenciamento SUS	-	197	197	RS	-	RS	27.641,70	-
TOTAL QUANTITATIVO			123.222	55.772	RS	397.196,46	RS	887.019,46	73%

META FINANCEIRA TOTAL	TOTAL APRESENTADO	DIFERENÇA (META ATUAL E TOTAL APRESENTADO)
RS 397.196,46	RS 887.019,46	RS 489.823,00

Carla
 Gisele Dornelles S. de Moraes
 COORDENADORA DE CONTABILIDADE

Mad - M J
 Maria Micheline Salimio
 SUPERINTENDENTE

gabriel
 Gabriela F. Ledur
 SECRETARIA MUN. DE SAUDE
 04/05/2024 13:17

COMPLEXO HOSPITALAR SANTA CASA - FECHAMENTO PROGRAMA OPERACIONAL ANUAL - QUANTITATIVO - COMPETÊNCIA: 05/2024
 INTERNAÇÕES DE MÉDIA COMPLEXIDADE - A.I.H.

AÇÕES	META FÍSICA		TOTAL APRESENTADO		DIFERENÇA (META ATUAL E TOTAL APRESENTADO)		META FINANCEIRA		TOTAL APRESENTADO		DIFERENÇA (META ATUAL E TOTAL APRESENTADO)		%
	194	242	48	RS	155.797,23	RS	38.049,33	116.747,90	RS	52.402,97	RS	4.817,61	
Clinica Médica	95	84	-11	RS	57.220,58	RS	6.828,87	3.273,35	RS	6.828,87	RS	3.555,52	88%
Clinica Obstétrica	12	21	9	RS	83.141,83	RS	147.571,09	21.125,24	RS	171.272,08	RS	150.146,84	175%
Clinica Cirúrgica - Urgência	40	221	181	RS	3.857,19	RS	842,27	3.857,19	RS	53.540,08	RS	37.585,79	270%
Clinica Cirúrgica - Obstétricas / Ginecológicas (Eletivo)	6	1	-5	RS	144.444,44	RS	48.317,68	445.764,82	RS	636.572,27	RS	390.807,49	
Clinica Cirúrgica - Ortopédicas (Eletivos)	30	59	29	RS	15.954,29	RS	120.000,00	56.471,21	RS	120.000,00	RS	63.528,79	79%
Clinica Cirúrgica / Médica - Alta Complexidade / Extra Credenciamento SUS - ELETTIVOS	60	13	-47	RS									
Clinica Cirúrgica - Alta complexidade / Extra Credenciamento SUS - URGÊNCIA	0												
UTI - Adulto (120 diárias)	509	760	251	RS									
	120	200	80	RS									



ATENDIMENTOS EM ALTA COMPLEXIDADE AMBULATORIAL - APAC

PACIENTE	META FÍSICA		TOTAL APRESENTADO		DIFERENÇA (META ATUAL E TOTAL APRESENTADO)		META FINANCEIRA		TOTAL APRESENTADO		DIFERENÇA (META ATUAL E TOTAL APRESENTADO)	
	0	1	1	RS	1.179,38	RS	1.179,38	RS	1.179,38	RS	1.179,38	
ALEXANDRE DE OLIVEIRA FACIONE												

META FINANCEIRA TOTAL	502.236,03	RS	756.572,27	RS	254.336,24
-----------------------	------------	----	------------	----	------------

META FINANCEIRA GERAL	899.432,49	RS	1.644.771,11	RS	745.338,62
-----------------------	------------	----	--------------	----	------------

CATEGORIA	QUANTIDADE	VALOR S/IA		VALOR EXTRA TETO
		10	RS	
CONSULTAS CIRURGICA GERAL	50	10	RS 500,00	RS 4.560,00
CONSULTAS G.O	11	10	RS 110,00	RS 1.003,20
CONSULTAS ANESTESIA	105	10	RS 1.050,00	RS 9.576,00
CONSULTAS BUCCOMAXILO	9	10	RS 90,00	RS 820,80
CONSULTAS CARDIOLOGISTA	12	10	RS 120,00	RS 1.094,40
CONSULTAS CIRURGIÃO PEDIATRICO	16	10	RS 160,00	RS 1.459,20
CONSULTAS ENDOCRINOLOGISTA	3	10	RS 30,00	RS 273,60
CONSULTAS G.O - PATRICIA HARA	21	10	RS 210,00	RS 2.940,00
CONSULTAS GASTROENTEROLOGISTA	4	10	RS 40,00	RS 364,80
CONSULTAS GASTROPLASTIA	1	10	RS 10,00	RS 140,00
CONSULTAS NEFROLOGISTA	23	10	RS 230,00	RS 2.097,60
CONSULTAS NEUROCIRURGIÃO	32	10	RS 320,00	RS 2.918,40
CONSULTAS ORTOPEDIA	27	10	RS 270,00	RS 2.736,00
CONSULTAS OTORRINO	3	10	RS 30,00	RS 273,60
CONSULTAS PNEUMOLOGISTA	135	10	RS 1.350,00	RS 18.900,00
CONSULTAS PSICOLOGIA	27	10	RS 270,00	RS 1.620,00
CONSULTAS PSQUIATRIA	63	10	RS 630,00	RS 5.016,00
CONSULTAS REUMATOLOGISTA	1	10	RS 10,00	RS 91,20
CONSULTAS SOCORRHO CIRURGIA GERAL	55	10	RS 550,00	RS 4.950,00
CONSULTAS SOCORRHO G.O	1	10	RS 10,00	RS 91,20
CONSULTAS UROLOGISTA	40	10	RS 400,00	RS 3.648,00
CONSULTAS VASCULAR	1	10	RS 10,00	RS 91,20
CONSULTAS ESPACO INTERGAR	1	10	RS 10,00	RS 91,20
HOSPITAL DE OLHOS - CONSULTA/MUTIRÃO	392	10	RS 3.920,00	RS 27.440,00
TOTAL	1079		RS 10.776,90	RS 96.976,10


 Giselle Dominici S. Moraes
 COORDENADORA DE CONTROLADORIA

 Mateus Moraes
 SUPERINTENDENTE

COMPLEXO HOSPITALAR SANTA CASA - FECHAMENTO PROGRAMA OPERACIONAL ANUAL - QUANTITATIVO - COMPETENCIA: 05/2024

Exames - Alta Complexidade / Extra Credenciamento SUS		VALOR S.I.A	VALOR EXTRA TETO
CATEGORIA	QUANTIDADE	R\$	R\$
ENDOSCOPIA + ANESTESIA + ANATOMO	1	63,31	611,69
ENDOSCOPIA + ANESTESIA + ANATOMO + POLIPECTOMIA	1	92,85	987,15
ENDOSCOPIA + ANESTESIA	15	63,31	949,65
ENDOSCOPIA + ANESTESIA + LIGADURA	1	63,31	1.754,69
COLONOSCOPIA + POLIPECTOMIA + ANESTESIA + ANATOMO	11	157,85	1.736,35
COLONOSCOPIA + POLIPECTOMIA + ANATOMO + MUCOSECTOMIA	1	183,28	1.526,72
COLONOSCOPIA + POLIPECTOMIA + ANATOMO	7	142,5	997,50
COLONOSCOPIA	8	112,66	901,28
COLONOSCOPIA + ANESTESIA	11	127,81	1.405,91
COLONOSCOPIA + ANATOMO + ANESTESIA + MUCOSECTOMIA + POLIPECTOMIA	1	157,65	1.732,35
COLONOSCOPIA + ANATOMO + ANESTESIA + MUCOSECTOMIA	1	168,59	1.199,41
EXAMES DE PAPANICOLAU	3	0	122,01
UNILAB - SECRETARIA MUNICIPAL DE SAÚDE	53	0	3.644,76
URODINAMICA	3	500	1.500,00
UROFLUXOMETRIA	3	10,07	30,21
EXAMES LABORATORIAIS NÃO CREDENCIADOS	353	0	554,79
MONITORIZAÇÃO AMBULATORIAL DE PRESSÃO - MAPA	51	10,07	513,57
HOLTER 24 HORAS	53	30	1.590,00
TESTE ERGOMETRICO	34	30	1.020,00
CATELTERISMO	1	0	1.229,44
ELETRONEUMIOGRAFIA	2	27	54,00
ECOCARDIOGRAFIA TRANSTORACICA	135	67,86	9.161,10
ULTRASSONOGRAFIA	9	0	1.083,50
RAIO-X	1	0	65,00
TOMOGRAFIA	11	0	3.849,81
DENSITOMETRIA - SUS	17	55,1	936,70
MAMOGRAFIA MILLENIUM - SUS	88	22,5	1.980,00
RAIO-X MILLENIUM - SUS	20	0	3.300,00
RESSONANCIA MILLENIUM - SUS	77	268,75	20.963,75
RESSONANCIA COM SEDAÇÃO MILLENIUM - SUS	15	291,02	4.365,30
RAIO-X SANTA CASA - SUS	7	19,24	134,68
TOMOGRAFIA SANTA CASA - SUS	74	0	9.239,53
TOMOGRAFIA UNID. NORTE - SUS	101	0	10.696,92
ULTRASSONOGRAFIA UNID. NORTE - SUS	404	0	14.246,60
CDI IMAGENS	1.574	0	267.674,53
LUMI IMAGENS	1.592	0	332.241,52
ESPIROMETRIA	34	6,36	216,24
HOSPITAL DE OLHOS TOMOGRAFIA OPTICA	17	0	4.543,76
HOSPITAL DE OLHOS LENTES DE CONTATO	5	0	5.005,00
HOSPITAL DE OLHOS - BIOPSIA DE PALPEBRA	2	18,33	36,66
GENOA	1	0	1.833,34
TOTAL	4798		81.904,94
			823.520,37

Procedimentos - Alta Complexidade / Extra Credenciamento SUS		VALOR S.I.A	VALOR EXTRA TETO
CATEGORIA	QUANTIDADE	R\$	R\$
CÂMARA HIPERBÁRICA	2	0	4.400,00
COLUSCOPIA	11	3,38	37,18
COLETA DE LIQUOR	1	7,04	7,04
HISTEROSCOPIA	13	76,5	994,50
IMPLANTE DE DIU	6	11	66,00
FISIOTERAPIAS	932	0	234,00
FISIOTERAPIAS NEUROMOTORA	38	0	37.280,00
MEDICAMENTO AMICACINA 500MG/2ML AMPOLA	14	0	3.040,00
TOTAL	1017		1.104,72
			63.018,10

Cirurgias Eletivas S.I.A. - Alta Complexidade / Extra Credenciamento SUS		VALOR S.I.A	VALOR EXTRA TETO
CATEGORIA	QUANTIDADE	R\$	R\$
HOSPITAL DE OLHOS - PTERIGIO	11	209,55	2.305,05
HOSPITAL DE OLHOS - INJEÇÃO INTRA-VITREO	26	82,28	2.139,28
HOSPITAL DE OLHOS - TRATAMENTO CIRÚRGICO DE BLEFAROCALASE	5	95,42	477,10
HOSPITAL DE OLHOS - RADIACÃO CROSS LINKING CORNEANO	1	292,72	292,72
EXERSE DE TUMOR	1	12,46	12,46
TOTAL	44		5.226,61
			62.222,89

Cirurgias Eletivas APAC - Alta Complexidade / Extra Credenciamento SUS		VALOR APAC	VALOR EXTRA TETO
CATEGORIA	QUANTIDADE	R\$	R\$
HOSPITAL DE OLHOS - FOTOCOAGULAÇÃO	19	107,61	2.044,59
HOSPITAL DE OLHOS - CAPSULOTOMIA	13	112,77	1.466,01
HOSPITAL DE OLHOS - IRIDOTOMIA A LASER	10	45	450,00
TOTAL	42		3.960,60
			4.355,40

TOTAL GERAL		R\$	R\$
PROCESSAMENTO R\$ 887.019,46+ TOTAL EXTRA CREDENCIAMENTO R\$ 1.050.092,88 =	6980		102.973,17
			1.050.092,86

Marta
 SUPERINTENDENTE
 Marta Michelen Santos

Carla
 COORDENADORA DE CONTABILIDADE
 Gisete Dominici S. de Moraes

Bragança Paulista, 27 de junho de 2024.


DECLARAÇÃO

Declaramos a quem possa interessar que a Comissão do Plano Operativo Anual aprovou os dados **qualitativos** e **quantitativos** do POA - Plano Operativo Anual referente à competência: Maio/2024.

Estão de acordo,


Eduardo A. Silva
SUPERINTENDENTE

Sr. Eduardo Ap. da Silva

Jane de Oliveira
ENFERMEIRA AUDITORA
COREN/SP 185135
CMA-SUS / S M SAÚDE BRAGANÇA PTA.


Sra. Jane de Oliveira