

DEMONSTRATIVO INTEGRAL DAS RECEITAS COMPETÊNCIA DEZEMBRO SUS - 2021



ÓRGÃO PÚBLICO CONVENIENTE: PREFEITURA DO MUNICÍPIO DE BRAGANÇA PAULISTA SECRETARIA MUNICIPAL DE SAÚDE

ENTIDADE CONVENIADA: IRM. DO SR. BOM JESUS DOS PASSOS DA SANTA CASA DE BRAGANÇA PAULISTA SP

CNPJ: 45.615.309/0001-24 **CNES:** 2688433


ENDEREÇO E CEP: RUA CORONEL ASSIS GONÇALVES Nº 700, **CIDADE:** BRAGANÇA PAULISTA - SP **CEP:** 12.900-480

RESPONSÁVEL PELA ENTIDADE: JOÃO JOSE MARQUES **CPF:** 965.973.488-34

OBJETO DO CONVÊNIO: Serviços médicos -hospitalares de internações e ambulatoriais a serem prestados a qualquer pessoa que deles necessite por meio do SUS- Sistema Único de Saúde.

EXERCÍCIO: 2021

RECEITAS COMPETÊNCIA DEZEMBRO SUS - 2021				
I- INCENTIVOS E CONVÊNIOS	Federal	Estadual	Municipal	Total
IAC - Incentivo de Adesão à Contratualização	R\$ 296.653,62			R\$ 296.653,62
INCENTIVO - QUALIFICAÇÃO DOS LEITOS DE UTI ADULTO TIPO II	R\$ 26.385,12			R\$ 26.385,12
INTEGRASUS	R\$ 9.333,03			R\$ 9.333,03
SANTAS CASAS SUSTENTÁVEIS		R\$ 220.477,00		R\$ 220.477,00
PRO SANTA CASA		R\$ 94.500,00		R\$ 94.500,00
INCENTIVO PERMANENTE DE CUSTEIO P.S.			R\$ 230.123,55	R\$ 230.123,55
IVDH - Índice de Valorização Desemp. Hosp.			R\$ 441.526,91	R\$ 441.526,91
APAC			R\$ 1.118,00	R\$ 1.118,00
TAC - VIOLÊNCIA SEXUAL			R\$ 6.800,00	R\$ 6.800,00
INCENTIVO AS AÇÕES DE ENFRENTAMENTO COVID-19			R\$ 1.080.000,00	R\$ 1.080.000,00
SUBTOTAL	R\$ 332.371,77	R\$ 314.977,00	R\$ 1.759.568,46	R\$ 2.406.917,23
II - FINANCEIRO DE PRODUÇÃO.				
CONTRATO SUS - PRODUÇÃO (Teto MAC FNS AMBULATORIO E HOSPITALAR)	R\$ 549.159,66			R\$ 549.159,66
CONTRATO SUS - PRODUÇÃO (AMBULATORIO E HOSPITALAR)			R\$ 350.272,84	R\$ 350.272,84
CUSTEIO DA PRODUÇÃO HOSPITALAR (4 LEITOS CLÍNICOS ENF. COVID-19 TERM. 5)			R\$ 41.257,20	R\$ 41.257,20
EXTRACREDENCIAMENTO			R\$ 178.599,29	R\$ 178.599,29
SUBTOTAL	R\$ 549.159,66		R\$ 570.129,33	R\$ 1.119.288,99
TOTAL	R\$ 881.531,43	R\$ 314.977,00	R\$ 2.329.697,79	R\$ 3.526.206,22
	25%	9%	66%	100%


 Marcos Roque da Silva
 N° Reg: SP323990/00
 Contador

III - DEMONSTRATIVO DO SALDO FINANCEIRO COMPETÊNCIA DEZEMBRO 2021	
TOTAL DE RECURSOS SUS DISPONÍVEL	R\$ 3.526.206,22
DESPESAS SUS PAGAS	R\$ 4.984.304,36
*RECURSO PÚBLICO (A RECEBER)	-
VALOR DEVOLVIDO AO ÓRGÃO PÚBLICO	-
RESULTADO OPERACIONAL SUS.	- 1.458.098,14

LOCAL: BRAGANÇA PAULISTA - SP 03 DE MARÇO DE 2021

IRM DO SR BOM JESUS DOS PASSOS Assinado de forma digital por IRM DO SR BOM JESUS
 DA STA CASA MIS BR:45615309000124 DOS PASSOS DA STA CASA MIS BR:45615309000124
 Dados: 2022.03.04 11:06:19 -03'00'

RESPONSÁVEL: Irmandade do Senhor Bom Jesus dos Passos - Santa Casa Mis. De Bragança Paulista SP - 45.615.309/0001-24 CNES:
 2688433 PROVIDOR João José Marques _____

Marcos Roque da Silva
 N° Reg: SP323990/00
 Contador

RELATÓRIO DAS DESPESAS SUS



DEZEMBRO - 2021

Centro de Custo	Funcionários	Médicos	Mat/Med	Gastos Gerais	Rateios	Total
Ag. Transfusional - SUS	R\$ 21.166,37	R\$ 8.042,84	R\$ 1.416,14	R\$ 2.771,39	R\$ 10.685,07	R\$ 44.081,82
Ambulatório - SUS	R\$ 1.353,41	R\$ 17.402,45	R\$ 1.160,28	R\$ 1.042,53	R\$ 7.566,00	R\$ 28.524,68
Apartamento Cirúrgico - SUS	R\$ 30.477,51	R\$ 52,20	R\$ 8.232,33	R\$ 3.619,03	R\$ 35.840,34	R\$ 78.221,41
Centro Cirúrgico - SUS	R\$ 79.655,40	R\$ 467.253,35	R\$ 539.821,29	R\$ 39.716,79	R\$ 192.101,33	R\$ 1.318.548,16
Clínica Cirúrgica - SUS	R\$ 81.459,67	R\$ 127.499,07	R\$ 41.583,14	R\$ 7.034,72	R\$ 131.427,23	R\$ 389.003,82
Clínica Médica - SUS	R\$ 126.853,15	R\$ 57.300,14	R\$ 79.883,31	R\$ 7.564,63	R\$ 203.408,03	R\$ 475.009,26
Clínica Pediátrica - SUS	R\$ 3.690,67	R\$ 5.031,62	R\$ 3.163,63	R\$ 1.356,68	R\$ 18.890,75	R\$ 32.133,36
Ecocardiografia - SUS	R\$ 105,42	R\$ 3.293,95	R\$ 42,05	R\$ 24,51	R\$ 777,18	R\$ 4.243,11
Eletrocardiografia -SUS	R\$ 3.632,68	R\$ 4.153,76	R\$ 425,60	R\$ 218,71	R\$ 3.282,49	R\$ 11.713,24
Laboratório de Análises Clínicas - SUS	R\$ 148.387,84	R\$ 28.608,40	R\$ 167.431,01	R\$ 125.862,62	R\$ 192.324,75	R\$ 662.614,62
Laboratório Anatomia Patológica - SUS	R\$ -	R\$ 2.200,28	R\$ -	R\$ -	R\$ 48,49	R\$ 2.248,77
Ortopedia - SUS	R\$ 20.540,14	R\$ 63.073,89	R\$ 6.792,58	R\$ 2.479,41	R\$ 30.432,66	R\$ 123.318,68
Policlínica - SUS	R\$ 91.659,65	R\$ 61.068,16	R\$ 15.222,16	R\$ 5.995,49	R\$ 124.828,16	R\$ 298.773,62
Pronto Atendimento G.O. - SUS	R\$ 6.233,60	R\$ 48.310,29	R\$ 4.214,35	R\$ 655,90	R\$ 17.495,46	R\$ 76.909,60
Pronto Atendimento Pediatria -SUS	R\$ 1.174,78	R\$ 4.985,00	R\$ 207,72	R\$ 89,99	R\$ 1.279,57	R\$ 7.737,06
Pronto Socorro - SUS	R\$ 166.862,08	R\$ 300.235,80	R\$ 60.972,55	R\$ 13.813,45	R\$ 186.785,43	R\$ 728.669,31
Raio X - SUS	R\$ 53.075,09	R\$ 10.911,85	R\$ 859,53	R\$ 12.875,49	R\$ 19.650,73	R\$ 97.372,70
Tomografia - SUS	R\$ 18.490,84	R\$ 84.704,30	R\$ 18.758,43	R\$ 18.531,70	R\$ 17.755,67	R\$ 158.240,94
Ultrassonografia - SUS	R\$ 4.012,07	R\$ 13.713,05	R\$ 1.343,16	R\$ 2.731,16	R\$ 10.732,77	R\$ 32.532,21
Unidade de Endoscopia - SUS	R\$ 992,66	R\$ 7.348,61	R\$ 1.031,88	R\$ 849,92	R\$ 1.565,02	R\$ 11.788,08
Unidade de Internação C -SUS	R\$ 11.547,40	R\$ 2.175,52	R\$ 452,29	R\$ 2.830,81	R\$ 12.480,95	R\$ 29.486,97
UTI Adulto - SUS	R\$ 117.778,41	R\$ 96.415,24	R\$ 47.808,63	R\$ 25.581,37	R\$ 85.549,27	R\$ 373.132,92
TOTAL - SUS	R\$ 989.148,84	R\$ 1.413.779,76	R\$ 1.000.822,07	R\$ 275.646,33	R\$ 1.304.907,35	R\$ 4.984.304,36

FECHAMENTO PROGRAMA OPERACIONAL ANUAL - QUANTITATIVO - COMPETÊNCIA: DEZEMBRO/2021

ATENDIMENTO PRONTO SOCORRO E AMBULATÓRIO - S.I.A.

GRUPO	AÇÕES	META FÍSICA	TOTAL APRESENTADO	DIFERENÇA (META ATUAL E TOTAL APRESENTADO)	META FINANCEIRA	TOTAL APRESENTADO	DIFERENÇA (META ATUAL E TOTAL APRESENTADO)
DIAGNÓSTICO EM LABORATÓRIO CLÍNICO	Exames Laboratoriais	46.252	48.068	1.816	R\$ 214.967,91	R\$ 253.841,07	R\$ 38.873,16
	Biópsias	2	10	8	R\$ 377,37	R\$ 814,31	R\$ 436,94
	Anatomia patológica	5	2	-3	R\$ 121,58	R\$ 81,56	-R\$ 40,02
GRUPO	AÇÕES	META FÍSICA	TOTAL APRESENTADO	DIFERENÇA (META ATUAL E TOTAL APRESENTADO)	META FINANCEIRA	TOTAL APRESENTADO	DIFERENÇA (META ATUAL E TOTAL APRESENTADO)
SADT	Radiologia	2.967	2.467	-500	R\$ 22.444,90	R\$ 18.784,34	-R\$ 3.660,56
	Ultrassonografia Externa	162	194	32	R\$ 4.935,98	R\$ 6.073,65	R\$ 1.137,67
	Tomografia Externa	407	484	77	R\$ 44.156,26	R\$ 56.861,46	R\$ 12.705,20
	Endoscopia / Colonoscopia / Broncoscopia / Laringoscopia	11	12	1	R\$ 455,87	R\$ 517,22	R\$ 61,35
GRUPO	AÇÕES	META FÍSICA	TOTAL APRESENTADO	DIFERENÇA (META ATUAL E TOTAL APRESENTADO)	META FINANCEIRA	TOTAL APRESENTADO	DIFERENÇA (META ATUAL E TOTAL APRESENTADO)
DIAGNÓSTICO EM ESPECIALIDADES	Electrocardiograma	437	356	-81	R\$ 2.251,84	R\$ 1.833,40	-R\$ 418,44
	Exames Diag. em G.O. (Tococardiografia ante-parto)	128	230	102	R\$ 215,60	R\$ 388,70	R\$ 172,10
	Triagem Auditiva - Teste da Orelhinha (Emissões Otoacústicas Evocadas)	96	90	-6	R\$ 1.296,96	R\$ 1.215,90	-R\$ 81,06
	Cateterismo Uretral	29	11	-18	R\$ 252,84	R\$ 97,02	-R\$ 155,82
GRUPO	AÇÕES	META FÍSICA	TOTAL APRESENTADO	DIFERENÇA (META ATUAL E TOTAL APRESENTADO)	META FINANCEIRA	TOTAL APRESENTADO	DIFERENÇA (META ATUAL E TOTAL APRESENTADO)
CONSULTAS ATENDIMENTO	Acolhimento com Classificação de Risco	5.443	5.733	290	R\$ -	R\$ -	R\$ -
	Consulta de Profissionais de Nível Superior Exceto Médico (Teste do Pezinho e Linguinha)	124	206	82	R\$ 780,15	R\$ 1.100,70	R\$ 320,55
	Consulta Médica em Atenção Especializada - Oftalmologia	440	106	-334	R\$ 5.922,08	R\$ 1.271,16	-R\$ 4.650,92
	Consulta Médica em Atenção Especializada - Ortopedia	1.349	1.338	-11	R\$ 13.578,83	R\$ 13.506,00	-R\$ 72,83
	Consulta de Urgência com Observação e/ou Consulta de Atenção Especializada	6.067	6.450	383	R\$ 67.848,73	R\$ 71.612,61	R\$ 3.763,88
	Procedimentos Médicos - Ortopédicos	340	412	72	R\$ 12.167,42	R\$ 13.881,73	R\$ 1.714,31
	Procedimentos Médicos - Outros (inclui paracentese e sedação)	9	20	11	R\$ 210,29	R\$ 236,63	R\$ 26,34
	Procedimentos de Enfermagem - Administração de Medicamentos, Retirada de pontos e inalação	4.672	4.042	-630	R\$ 3.463,64	R\$ 2.532,54	-R\$ 931,10
	Procedimentos de Enfermagem - Curativo simples (Curativo grau I)	230	332	102	R\$ 147,20	R\$ 169,32	R\$ 22,12
	GRUPO	AÇÕES	META FÍSICA	TOTAL APRESENTADO	DIFERENÇA (META ATUAL E TOTAL APRESENTADO)	META FINANCEIRA	TOTAL APRESENTADO
PEQUENAS CIRURGIAS	Curativo grau II com ou sem debridamento / Exisão de Lesão / Sutura / Punção / Exeresse de tumor de pele e anexos / Cauterização / Incisão de drenagem de abscesso / Retirada de corpo estranho	85	78	-7	R\$ 1.600,01	R\$ 1.602,72	R\$ 2,71
GRUPO	AÇÕES	META FÍSICA	TOTAL APRESENTADO	DIFERENÇA (META ATUAL E TOTAL APRESENTADO)	META FINANCEIRA	TOTAL APRESENTADO	DIFERENÇA (META ATUAL E TOTAL APRESENTADO)
EXTRA CREDENCIAMENTO	Consultas - Alta Complexidade / Extra Credenciamento SUS	-	287	287	R\$ -	R\$ 22.628,00	R\$ 22.628,00
	Exames - Alta Complexidade / Extra Credenciamento SUS	-	246	246	R\$ -	R\$ 30.154,90	R\$ 30.154,90
	Procedimentos - Alta Complexidade / Extra Credenciamento SUS	-	29	29	R\$ -	R\$ 25.399,18	R\$ 25.399,18
	Total quantitativo	69.255	71.203	1.948	R\$ 397.196,46	R\$ 524.604,12	R\$ 127.407,66

META	TOTAL APRESENTADO	DIFERENÇA (META ATUAL E TOTAL APRESENTADO)
FINANCEIRA TOTAL	R\$ 397.196,46	R\$ 524.604,12
		R\$ 127.407,66

INTERNAÇÕES DE MÉDIA COMPLEXIDADE - A.I.H.

AÇÕES	META FÍSICA	TOTAL APRESENTADO	DIFERENÇA (META ATUAL E TOTAL APRESENTADO)	META FINANCEIRA	TOTAL APRESENTADO	DIFERENÇA (META ATUAL E TOTAL APRESENTADO)
Clinica Médica	194	242	48	R\$ 116.747,90	R\$ 117.575,75	R\$ 827,85
Clinica Médica - COVID-19	24	21	-3	R\$ 36.000,00	R\$ 43.218,22	R\$ 7.218,22
Clinica Obstétrica	95	93	-2	R\$ 57.220,58	R\$ 57.622,31	R\$ 401,73
Clinica Pediátrica	12	14	2	R\$ 3.273,35	R\$ 4.204,68	R\$ 931,33
Clinica Cirúrgica - Urgência	72	105	33	R\$ 83.141,83	R\$ 87.162,59	R\$ 4.020,76
Clinica Cirúrgica - Geral (Eletivos)	40	44	4	R\$ 21.125,24	R\$ 44.506,88	R\$ 23.381,64
Clinica Cirúrgica - Obstétricas / Ginecológicas (Eletivos)	6	4	-2	R\$ 3.857,19	R\$ 3.202,28	-R\$ 654,91
Clinica Cirúrgica - Ortopédicas (Eletivos)	30	28	-2	R\$ 15.954,29	R\$ 22.782,16	R\$ 6.827,87
Clinica Cirúrgica - Alta complexidade / Extra Credenciamento SUS	60	16	-44	R\$ 144.444,44	R\$ 88.486,52	-R\$ 55.957,92
UTI - Adulto (120 diárias)	533	567	34	R\$ 481.764,82	R\$ 469.161,39	-R\$ 12.603,43
UTI - Adulto - COVID-19 (Cláusula 4ª - 2ª TA)	120	72	-48	R\$ 56.471,21	R\$ 34.467,84	-R\$ 22.003,37
	300	55	-245	R\$ 480.000,00	R\$ 88.000,00	-R\$ 392.000,00

ATENDIMENTOS EM ALTA COMPLEXIDADE AMBULATORIAL - APAC

PACIENTE	META FÍSICA	TOTAL APRESENTADO	DIFERENÇA (META ATUAL E TOTAL APRESENTADO)	META FINANCEIRA	TOTAL APRESENTADO	DIFERENÇA (META ATUAL E TOTAL APRESENTADO)
ALEXANDRE DE OLIVEIRA FACIONE	0	1	1	R\$ -	R\$ 1.145,50	R\$ 1.145,50

META	TOTAL APRESENTADO	DIFERENÇA (META ATUAL E TOTAL APRESENTADO)
FINANCEIRA TOTAL	R\$ 538.236,03	R\$ 591.629,23
		R\$ 53.393,20

TOTAL GERAL SIA + AIH + APAC

META FINANCEIRA GERAL	TOTAL APRESENTADO	DIFERENÇA (META ATUAL E TOTAL APRESENTADO)
R\$ 935.432,49	R\$ 1.117.378,85	R\$ 181.946,36

Marta Michelan Santoro
Marta Michelan Santoro
SUPERINTENDENTE

Leticia Funck
Leticia Funck
RE 12 589
SECRETARIA MUN. DE SAÚDE
20/01/22 - 15h47.

Gisele Domínguez S. de Moraes
Gisele Domínguez S. de Moraes
COORDENADORA DE CONTROLADORA

Elaine Kikuti
Elaine Kikuti
CORV-S 147091-ENF
Assistente Hospitalar
Jul 2011/22

DETALHAMENTO S.I.A - EXTRA CREDENCIAMENTO			
Consultas - Alta Complexidade / Extra Credenciamento SUS			
CATEGORIA	QUANTIDADE	VALOR S.I.A	VALOR EXTRA TETO
HOSPITAL DE OLHOS - CONSULTA/MUTIRÃO	107	R\$ 1.070,00	R\$ 7.490,00
PSIQUIATRIA - CONSULTAS (Dr. Oscar Rudge Taylor de Brito)	44	R\$ 440,00	R\$ 3.432,00
PSIQUIATRIA - CONSULTAS (Dra. Clarissa M. L. Oros)	49	R\$ 490,00	R\$ 3.822,00
BUCOMAXILO - CONSULTAS (Dra. Thais de Lima Indalecia)	8	R\$ -	R\$ 688,00
NEUROPEDIATRIA - CONSULTAS (Dra. Jane Estela Carlos)	17	R\$ -	R\$ 1.496,00
GASTROENTEROLOGIA - CONSULTAS (Dr. Regis Takazaki)	9	R\$ -	R\$ 792,00
UROLOGIA - CONSULTAS (DR. Thulio Bosil)	3	R\$ -	R\$ 150,00
G.O (DR. JULIO CESAR GOMES)	12	R\$ -	R\$ 600,00
ORTOPEDIA - CONSULTAS	14	R\$ -	R\$ 700,00
CARDIOLOGIA - CONSULTAS	1	R\$ -	R\$ 88,00
CIRURGIA VASCULAR - CONSULTAS (Dr. Ricardo Serfet e Dr. José Reginaldo)	12	R\$ -	R\$ 600,00
TAC - SESSÃO DE PSICOTERAPIA BREVE PARA VIOLÊNCIA SEXUAL E DOMÉSTICA	11	R\$ -	R\$ 770,00
TOTAL	287	R\$ 2.000,00	R\$ 20.628,00
Exames - Alta Complexidade / Extra Credenciamento SUS			
CATEGORIA	QUANTIDADE	VALOR S.I.A	VALOR EXTRA TETO
EXAMES DE PAPANICOLAU	3	R\$ -	R\$ 122,01
UNILAB - SECRETARIA MUNICIPAL DE SAÚDE	67	R\$ -	R\$ 3.983,43
EXAMES LABORATORIAIS NÃO CREDENCIADOS	100	R\$ -	R\$ 6.777,66
EXAMES COVID-19 (GENOA)	39	R\$ -	R\$ 7.643,00
RESSONÂNCIA MAGNÉTICA	15	R\$ -	R\$ 8.025,00
ULTRASSONOGRAFIA	2	R\$ -	R\$ 121,00
RADIOGRAFIA	2	R\$ -	R\$ 65,80
HOSPITAL DE OLHOS - TOMOGRAFIA DE COERÊNCIA ÓPTICA (OCT)	8	R\$ -	R\$ 1.545,00
HOSPITAL DE OLHOS - CAPSULOTOMIA YAG OU CIRÚRGICA	4	R\$ -	R\$ 792,00
HOSPITAL DE OLHOS - FOTOCOAGULAÇÃO	6	R\$ -	R\$ 1.080,00
TOTAL	246	-	R\$ 30.154,90
Procedimentos - Alta Complexidade / Extra Credenciamento SUS			
CATEGORIA	QUANTIDADE	VALOR S.I.A	VALOR EXTRA TETO
IMPLANTE DE DIU	8	R\$ -	R\$ 400,00
HOSPITAL DE OLHOS - INJEÇÃO INTRA-VITREO	1	R\$ -	R\$ 1.980,00
HOSPITAL DE OLHOS - CROSS LINKING CORNEANO	2	R\$ -	R\$ 4.840,00
HOSPITAL DE OLHOS - CATARATA	3	R\$ -	R\$ 3.296,70
HOSPITAL DE OLHOS - BIÓPSIA DE PÁLPEBRA	2	R\$ -	R\$ 1.870,00
HEMODINÂMICA - CATETERISMOS	9	R\$ -	R\$ 5.532,48
**OUTROS: MEDICINA HIPERBÁRICA	4	R\$ -	R\$ 7.480,00
TOTAL	29	-	R\$ 25.399,18
TOTAL GERAL	562	R\$ 2.000,00	R\$ 76.182,08
PROCESSAMENTO R\$ 448.422,04 + EXTRA CREDENCIAMENTO R\$ 76.182,08 = R\$ 524.604,12			
DETALHAMENTO AIH - EXTRA CREDENCIAMENTO			
A.I.H - Clínica Cirúrgica - Alta complexidade / Extra Credenciamento SUS			
CATEGORIA	QUANTIDADE	VALOR AIH	VALOR EXTRA TETO
VASECTOMIAS (VALOR DE PROCESSAMENTO + 1 TABELA ADICIONAL)	9	R\$ 2.758,23	R\$ 2.758,23
CIRURGIA VASCULAR - SANDRA APARECIDA GUILHERME DOMINICI	1	R\$ 1.735,48	R\$ 1.231,36
ORTOPEDIA - ANDREIA DA SILVA BUENO BODNARCHIKI	1	R\$ 2.874,76	R\$ 3.497,42
ORTOPEDIA - JOSÉ FELIX DE CARVALHO FILHO	1	R\$ 4.781,53	R\$ 841,19
ORTOPEDIA - ODILA CONCEIÇÃO BUENO	1	R\$ 1.750,85	R\$ 3.963,09
ORTOPEDIA - CICERO PEREIRA DE LACERDA	1	R\$ 4.789,53	R\$ 1.496,19
EXODONTIA - GIVALDA JANUARIO DOS SANTOS FRANCO	1	R\$ -	R\$ 1.000,00
CPRE - EUNICE DE OLIVEIRA SILVA	1	R\$ 1.925,57	R\$ 6.500,00
NEUROCIRURGIA - TAMARA WIAZOWSKI SPelta	1	R\$ 14.530,89	R\$ 8.369,11
ANATOMO - JOSÉ MOREIRA DE CAMPOS	2	R\$ -	R\$ 81,56
COMPLEMENTO DE 1 TABELA - CIRURGIAS ELETIVAS ESPECÍFICAS	1	R\$ -	R\$ 25.343,99
TOTAL GERAL	20	R\$ 35.146,84	R\$ 55.082,14
DETALHAMENTO AIH - COVID-19			
Clínica Médica / UTI - Adulto - COVID-19			
CATEGORIA	QUANTIDADE	VALOR AIH	VALOR COMPLEMENTO
VALOR COMPLEMENTAR POR INTERNAÇÃO EM LEITO CLÍNICO COVID-19	21	R\$ 40.332,57	R\$ -
VALOR UTI COVID-19	55	R\$ 88.000,00	R\$ -
TOTAL GERAL	76	R\$ 128.332,57	R\$ -
PROCESSAMENTO R\$ 536.547,09 + TOTAL EXTRA CREDENCIAMENTO R\$ 55.082,14 = R\$ 591.629,23			

Marta Michelan Santoro
Marta Michelan Santoro
SUPERINTENDENTE

Leticia Funck

RE 12.589

SECRETARIA MUN. DE SAÚDE

20/01/22 - 15h47.

Gisele Dominici S. de Moraes
Gisele Dominici S. de Moraes
COORDENADORA DE CONTROLADORIA

Mikuti
Mikuti
20/01/22

ÁREAS	N	Descrição	Objetivo	Meta	Método de Cálculo	Documentos	Periodicidade	Pontuação	Responsável	Resultado	Pontuação
ATENDIMENTO DE URGÊNCIA E EMERGÊNCIA	1	Classificação de Risco	Classificar os pacientes e priorizar o atendimento por gravidade dos casos	95,00%	Numerador: Número de atendimentos de urgência com classificação de risco no período avaliado; Denominador: Total de atendimentos urgência no mesmo período. Fator de Multiplicação: 100	Processamento das FAAs Relatório Nominal - Classificação de Risco	Mensal	≥95,00% = 10 pontos 85,00% - 94,99% = 8 pontos 75,00% - 84,99% = 6 pontos 65,00% - 74,99% = 5 pontos ≤ 64,99% = 0 ponto	Enf. Fernanda Maffei	98,71%	10
	2	Continuidade da Assistência - Clínica Cirúrgica	Qualificar o atendimento de Clínica Cirúrgica e a continuidade da assistência por meio da Alta Responsável	5,00%	Monitorar a qualidade das informações dos formulários de alta responsável de pacientes que permaneceram internados na Clínica Cirúrgica, referente ao mês anterior da avaliação. (Numerador: Formulários de alta responsável com preenchimento incompleto no período avaliado. Denominador: total de formulários de alta responsável no mesmo período). Fator de Multiplicação 100	Prontuários de Internação	Mensal	≤5,00% = 10 pontos 5,01% - 10,00% = 7 pontos 10,01% - 15,00% = 5 pontos ≥15,01% = 0 ponto	Secretaria Municipal de Saúde	8,08%	7
	3	Taxa de Ocupação Hospitalar	Medir os leitos ocupados em relação aos leitos oferecidos ou disponíveis .	Taxa de Ocupação por Clínica: Clínica Cirúrgica = 80% Clínica Médica= 80% Clínica Pediátrica= 25%	Numerador: Número de pacientes/mês. Denominador: Número de leitos/mês. Fator de Multiplicação: 100	CNES; Relatório SISAIH01/SIHD;	Mensal	Clínicas com alcance das metas: 04 ou mais clínicas = 10 pontos 02 à 03 clínicas = 05 pontos 01 clínica = 0 pontos	Controladoria	3 clínicas	5
	4	Índice de exames laboratoriais por internação	Acompanhar a quantidade de exames laboratoriais realizados por paciente internado (exceto UTI)	≤ 12,00	Númerador: Número de exames laboratoriais no período avaliado; Denominador: Total de saídas no mesmo período.	Relatório SISAIH01/SIHD;	Mensal	≤12,00 = 10 pontos 12,01 - 16,00 = 7 pontos 16,01 - 20,00 = 5 pontos ≥20,01 = 0 ponto	Faturamento	9,64	10
	5	Índice de exames de imagem por internação	Acompanhar a quantidade de exames de imagem realizados por paciente internado (exceto UTI)	≤ 2,00	Numerador: Número de exames de diagnóstico por imagem no período avaliado; Denominador: Total de saídas no mesmo período.	Relatório SISAIH01/SIHD;	Mensal	≤2 = 10 pontos 2,01 - 3,50 = 07 pontos 3,51 - 5,00 = 05 pontos ≥5,01 = 0 ponto	Faturamento	1,44	10
	6	Taxa de Mortalidade Hospitalar prematura	Informar a quantidade pacientes que morreram durante a hospitalização na faixa etária de 30 a 59 anos. Observação: É considerado óbito hospitalar aquele que ocorre após 24 horas da internação	≤ 3,00	Numerador: Número de óbitos no hospital de pessoas com idade entre 30 a 59 anos no período avaliado. Denominador: Número de saídas (altas + óbitos) de pessoas com idade entre 30 a 59 anos no mesmo período. (Não considerar: alta administrativa e exame e procedimento externo.) Fator de Multiplicação: 100	Relatório SISAIH01/SIHD;	Mensal	≤3,00% = 10 pontos 3,01%- 6,00% = 7 pontos 6,01% - 9,00% = 5 pontos ≥9,01% = 0 ponto	Controladoria	2,02%	10
	7	Média de permanência	Acompanhar o tempo de internação dos pacientes no hospital (exceto UTI)	≤ 4,00	Numerador: Número de pacientes-dia no período avaliado; Denominador: Total de saídas no mesmo período.	Relatório SISAIH01/SIHD;	Mensal	≤4,00 = 10 pontos 4,01 - 6,00 = 07 pontos 6,01 - 7,00 = 5 pontos ≥7,01 = 0 ponto	Controladoria	3,03	10
	8	Taxa de Cirurgias Suspensas	Acompanhar as cirurgias suspensas por motivos externos ao paciente	≤ 3,00	Numerador: Número de cirurgias suspensas por fatores extra-pacientes no período avaliado; Denominador: Número de cirurgias agendadas no mesmo período; Fator de Multiplicação: 100	Gestão de Enfermagem	Mensal	≤3,00% = 10 pontos 3,01% - 5,00% = 7 pontos 5,01% - 7,00 = 5 pontos ≥7,01% = 0 ponto	Escrituração (Viviane) Faturamento	0,00%	10
OBSTETRICIA	9	Assistência ao parto	Mensurar a proporção de partos cirúrgicos em primíparas e apresentar ações ofertadas para redução da cesareana de acordo com a Resolução SS 84, de 06.09.2019	≥75,01%	Numerador: Número de partos cirúrgicos em pacientes primíparas com indicação correta no período avaliado. Denominador: Número total de partos cirúrgicos em primíparas no mesmo período. Fator de Multiplicação: 100 (A meta poderá ser reavaliada após período de 90 dias*)	Relatório SISAIH01/SIHD;	Mensal	≥75,01% = 10 pontos 50,01% - 75,00% = 5 pontos ≤50,00% = 0 pontos	Enf. Eliane Kikute (Auditoria)	100,00%	10
PEDIATRIA	10	Atendimento ao recém-nascido exposto à sífilis Materna	Observar o fluxograma de condutas para atendimento ao Recém-nascido exposto à Sífilis Materna	100%	Númerador: Número de RN atendidos adequadamente no período avaliado; Denominador: número de gestantes/puérperas com diagnóstico de sífilis no mesmo período. Fator de Multiplicação: 100	Gestão de Enfermagem / CCIH	Avaliação mensal	100% = 10 pontos 95,00% - 99,99% = 07 pontos 90,00% - 94,99% = 05 pontos ≤89,99% = 0 pontos	CCIH	100%	10

SEGURANÇA DO PACIENTE	11	Densidade de incidência de IPCS associada a CVC	Garantir a segurança do paciente por meio do monitoramento da densidade de incidência de IPCS com confirmação laboratorial associada a utilização de Catéter Venoso Central na UTI adulto	≤ 8,00	Numerador: Número de episódios de IPCS Denominador: Número de pacientes com CVC/dia. Fator de Multiplicação: 1000	CCIH; Relatório SISAIH01/SIHD;	Mensal	≤ 8,00 = 10 pts 8,01 - 16,00 = 5 pts ≥ 16,01 = 00 pts	CCIH	17,96	0
	12	Densidade de Incidência de ITU associadas à SVD	Garantir a segurança do paciente por meio do monitoramento da densidade de Incidência de ITU associada à SVD na UTI adulto	≤ 8,00	Numerador: Número de ITU em pacientes sob SVD no período avaliado; Denominador: Número de pacientes com SVD/dia. Fator de Multiplicação: 1000	CCIH; Relatório SISAIH01/SIHD;	Mensal	≤ 8,00 = 10 pts 8,01 - 12,00 = 5 pts ≥ 12,01 = 00 pts	CCIH	15,23	0
	13	Densidade de incidência de pneumonia associada à ventilação mecânica	Garantir a segurança do paciente por meio do monitoramento de casos de pneumonia associada à ventilação mecânica na UTI adulto	≤ 15,00	Numerador: Número de episódios de pneumonia associada à ventilação mecânica em pacientes internados na UTI no período avaliado. Denominador: número de pacientes em ventilação mecânica (VM)-dia. Fator de multiplicação: 1000.	CCIH; Relatório SISAIH01/SIHD;	Mensal	≤ 15,00 = 10 pontos 15,01 -30,00= 5 pontos ≥ 30,01 = 0 pontos	CCIH	12,20	10
SAÚDE OCUPACIONAL	14	Atendimento de Acidentes de Trabalho	Avaliar a qualidade dos atendimentos de urgência e emergência por acidentes de trabalho a partir da implantação de protocolo	≥ 95,00%	Numerador: Número de fichas de notificação de acidentes por exposição a material biológico com conduta inicial coerente com protocolo no período avaliado. Denominador: Número de fichas de notificação de acidentes por exposição a material biológico no mesmo período. Fator de Multiplicação: 100	Relatório DIVE e Auditoria da Secretaria da Saúde	Mensal	≥ 95,00% = 10 pontos 90,00% - 94,99% = 7 pontos 85,00% - 89,99% = 5 pontos ≤ 84,99 = 0 ponto	CCIH	100%	10
SATISFAÇÃO DO CLIENTE	15	Taxa de preenchimento de pesquisa de satisfação pelos usuários	Acompanhar as avaliações dos usuários do Laboratório, Pronto Socorro e Internação	Internação= 50% Laboratório= 15% Pronto Socorro: 10%	Numerador: Número de avaliações preenchidas no período avaliado; Denominador: Total de saídas no mesmo período. Fator de Multiplicação: 100	Ouvidoria	Mensal	3= 10 pontos 2= 07 pontos 1= 3 pontos 0=0 pontos	Ouvidoria/ Laboratório	Int.= 62,96% P.S. = 10,14% Lab. = 17,49%	10
	16	Taxa de Satisfação com Atendimento	Acompanhar a satisfação dos usuários do Laboratório, Pronto Socorro e Unidades de Internação por meio de respostas "ótimo" e "bom".	Internação= 90% P.S.= 90% Laboratório= 90%	Numerador: Total de avaliações preenchidas com ótimo e bom no período avaliado; Denominador: Total de avaliações preenchidas corretamente no mesmo período. Fator de Multiplicação: 100	Ouvidoria	Mensal	3= 10 pontos 2= 07 pontos 1= 3 pontos 0=0 pontos	Ouvidoria/ Laboratório	Int.= 98,42% P.S. = 98,54% Lab. = 99,51%	10
RECURSOS HUMANOS	17	Índice de treinamento pessoal (horas treinamento / 1000 horas trabalhadas)	Acompanhar as atividades de treinamentos no hospital por setor	≥7,00	Numerador: Número funcionários ouvintes do setor no curso x carga horária curso (somar o resultado de todos os cursos realizados no período); Denominador: Número horas/funcionários trabalhados. Fator de multiplicação: 100	Educação Permanente	Mensal	≥7 = 10 pontos 6,99 - 5 = 5 pontos ≤4,99 = 0 pontos	Treinamento e Desenvolvimento	7,1	10
	18	Educação permanente: Áreas prioritárias	Demonstrar a realização de treinamentos referentes às áreas previamente definidas a fim de aprimorar pontos de fragilidade	8 temas propostos durante o ano	Apresentação de relatório informando os treinamentos realizados abordando entre os temas já previstos pela instituição, os propostos neste plano tais como: Queda do leito, Índice de IPCS, ITU relacionada ao SVD; Pneumonia relacionada à Ventilação Mecânica, Saída de sonda oro/nasogástrica não planejada; Úlcera de pressão; Prevenção de acidentes de trabalho. Os temas sugeridos poderão ser abordados ao longo do ano.	Educação Permanente	Mensal	1 tema sugerido= 10 pontos 0 tema sugerido: 0 pontos	Treinamento e Desenvolvimento	Pneumonia relacionada à ventilação mecânica	10
ATENDIMENTO DE URGÊNCIA E EMERGÊNCIA	19	Internações conforme Classificação de Risco	Analisar a efetividade do atendimento e da classificação de risco realizada	≤ 8,00 %	Numerador: Número de atendimentos de internações realizadas no período avaliado; Denominador: Número total de atendimentos de urgência realizados no mesmo período. Fator de multiplicação: 100	Relatório SIHD Tabulação FAAs	Mensal	0 ponto	Enf. Fernanda Maffei	8,89%	0
	20	(Apresentar total de internações e percentual de pacientes conforme classificação de risco AZUL, VERDE AMARELO E VERMELHO)		≤ 1,00 %	Numerador: Número de atendimentos de internações realizadas, conforme a classificação AZUL no período avaliado; Denominador: Número total de internações realizadas no mesmo período; Fator de multiplicação: 100			0 ponto	Enf. Fernanda Maffei	0,00%	0

	21	Teste rápido para detecção de HIV, Sífilis e Hepatite B	Garantir a realização e ampliação do acesso ao Teste rápido para detecção de HIV Sífilis e Hepatite B em situações de violência sexual, assim como, em situações de exposição declarada.	100%	Número total de notificações realizadas no período avaliado.	Relatório das notificações realizadas no período (informar número de registro)	Mensal	0 ponto	CCIH	100%	0
	22	Observação 24 horas	Avaliar o índice de pacientes que permaneceram em observação por períodos superiores a 24 horas (Será realizada avaliação quando meta for ultrapassada)	≤ 8,00 %	Numerador: Número de pacientes que permaneceram em observação por mais de 24 horas no período avaliado; Denominador: Número total de pacientes que permaneceram em observação no mesmo período. Fator de Multiplicação: 100	Relatório FAAs	Mensal	0 ponto	Faturamento	2,59%	0
ATENDIMENTO HOSPITALAR	23	Notificação de casos de SD gripal suspeitos de COVID 19	Realizar a notificação dos casos suspeitos de COVID 19	100%	Número total de notificações realizadas no período avaliado.	Relatório das notificações realizadas no período (informar número de registro)	Mensal	0 ponto	CCIH	435 (100%)	0
SEGURANÇA DO PACIENTE	24	Comunicação de Acidentes de Trabalho	Quantificar as solicitações de Comunicação de Acidentes de Trabalho no período avaliado	100%	Número total de CAT - Acidente de Trabalho	SESMT	Mensal	0 ponto	SESMT	11 casos	0
	25	Consumo de produto alcoólico para higienização das mãos	Monitorar a adesão da fricção antisséptica das mãos com preparação alcoólica pelos profissionais de saúde da UTI Adulto	≥20,00%	Numerador: consumo de preparação alcoólica líquida ou gel (mL) na unidade no período avaliado. Denominador: número de paciente/dia internado na UTI adulto no mesmo período.	CCIH; Relatório	Mensal	0 ponto	CCIH	76,67%	0
AÇÕES GERAIS	26	Licenças de Funcionamento	Manter as Licenças de funcionamento de Vigilância Sanitária vigentes	100%	Apresentar relatório informando a vigência das mesmas, possíveis novas licenças emitidas e documento de renovação de vencidas.	VISA	Mensal	0 ponto	Contabilidade	100%	0
										Pontuação	152

Varição da pontuação	Percentual de Repasse Financeiro
140 ou mais pontos	100,00%
120- 139 pontos	90,00%
100 -119 pontos	80,00%
99 ou menos pontos	70,00%

Bragança Paulista, 20 de Janeiro de 2022.


DECLARAÇÃO

Declaramos a quem possa interessar que a Comissão do Plano Operativo Anual aprovou os dados **qualitativos** e **quantitativos** do POA - Plano Operativo Anual referente à competência: Dezembro/2021.


Estão de acordo,



Eduardo A. Silva
SUPERINTENDENTE


Sr. Francisco Carlos dos Santos


Sra. Jane de Oliveira


Sra. Gisele Dominicci Silva de Moraes


Sra. Lisamara Dias de Oliveira Negrini


Sra. Eliane Borges Kikutí


Dr. Daniel Pereira Felix
COREN-SP - 158418 - ENF

Sr. Daniel Felix